

# Informe Anual 2016




La Asociación Española de Directivos (AED) nace con la misión de ayudar a crecer personal y profesionalmente a los directivos y directivas para que lleguen a convertirse en los líderes que desea nuestra sociedad.

La asociación es un punto de encuentro. Escuchamos y estimulamos el diálogo, la puesta en común de talento, experiencias y conocimiento. Construimos puentes entre estos profesionales y la sociedad, defendiendo su actuación responsable y promoviendo su participación y compromiso con ONG's, el talento joven y los emprendedores.

Con la oferta de servicios, actividades y proyectos que proponemos queremos inspirar el desarrollo y el liderazgo de los directivos, y contribuir al avance de las organizaciones y a la mejora de su entorno.

Más información sobre la actividad de nuestra entidad durante 2016, el estado de cuentas, actividades, vídeos, fotos, informes y masa social en la versión web de nuestro Informe Anual ([informeanual2016.asociaciondedirectivos.org](http://informeanual2016.asociaciondedirectivos.org)), accesible a través del siguiente código QR.



# La asociación

# 1.889

SOCIOS

# 25

AÑOS PREMIANDO AL  
MEJOR DIRECTIVO DEL  
PAÍS

# 1996

AÑO DE INICIO DE  
ACTIVIDAD

Madrid  
Barcelona  
Valencia  
Canarias  
Galicia

# SEDES

# 5

CONSEJOS DIRECTIVOS  
TERRITORIALES

# 9

COMISIONES Y GRUPOS  
DE TRABAJO

FUNCIÓN DIRECTIVA  
JURÍDICO-FISCAL  
DIRECCIÓN DE PERSONAS  
DIRECTIVOS INTRAEMPRENDEDORES  
INTERNACIONALIZACIÓN  
ECONÓMICO-FINANCIERA  
PARTICIPACIÓN SOCIAL  
TECNOLOGÍA Y NEGOCIO  
MUJER DIRECTIVA

# 202

DIRECTIVOS PARTICIPAN  
EN ESTOS EQUIPOS



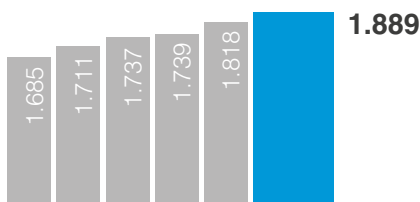
Fundadora de la Confederación Española  
de Directivos y Ejecutivos, integrada por  
28 entidades que representan

# 152.811

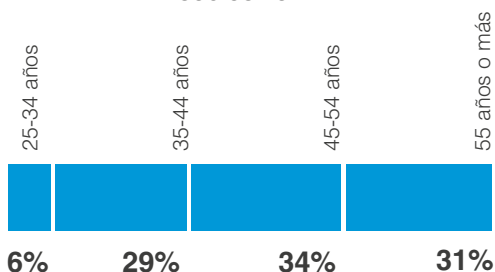
directivos

# Los socios


EVOLUCIÓN DE LOS SOCIOS DE AED (2011-2016)



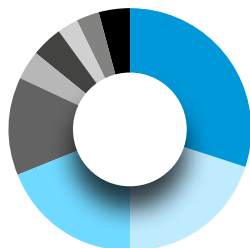
SOCIOS POR EDAD



POR GÉNERO

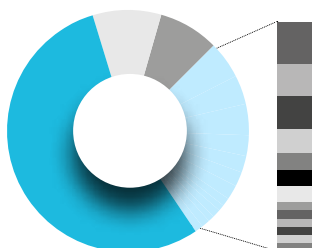


POR NIVEL DE RESPONSABILIDAD



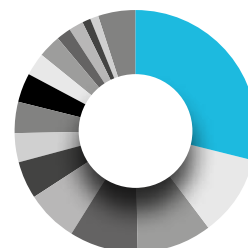
<b>Director de área</b>	<b>30%</b>
<b>Director / socio</b>	<b>20%</b>
<b>Director general</b>	<b>19%</b>
Presidente	13%
Consejero delegado	4%
Consultor	4%
Administrador	3%
Consejero	3%
Otros	4%

POR ÁREA FUNCIONAL



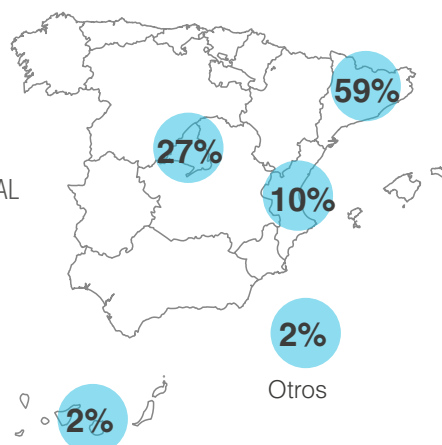
<b>Dirección general</b>	<b>53%</b>
<b>Presidencia</b>	<b>12%</b>
<b>Económico-financiero</b>	<b>8%</b>
Fiscal y Asesoría Jurídica	4%
Compras	3%
Marketing y Comunicación	3%
Recursos Humanos	3%
Administración	2%
Comercial	2%
Estrategia	2%
Internacional	2%
Organización y Operaciones	2%
Servicios	1%
Producción	1%
Tecnología	1%
Otros	1%

POR SECTOR ECONÓMICO



<b>Servicios</b> (consultoría, auditoría, etc.)	<b>28%</b>
<b>Educación y cultura</b>	<b>11%</b>
<b>Investigación e innovación</b>	<b>10%</b>
Finanzas	8%
Comunicación y audiovisuales	7%
Alimentación	5%
Construcción	5%
Industria	4%
Transportes	4%
Energía	3%
Tecnología y TIC	3%
Turismo	3%
Sanidad	2%
Administración	1%
Comercial	1%
Otros	5%

SOCIOS POR ÁMBITO TERRITORIAL



**30**  
SOCIOS CORPORATIVOS

# La actividad

# 4.389

ASISTENTES

**1.387** SOCIOS PARTICIPANTES  
(**73%** DE LA MASA SOCIAL)

# 75

ACTIVIDADES

# 4,6 sobre 5

ÍNDICE DE SATISFACCIÓN DE LAS ACTIVIDADES

# 1.266

NOTICIAS Y ARTÍCULOS PUBLICADOS

**+420%** RESPECTO A 2015



- GESTIÓN EMPRESARIAL: 26
- FUNCIÓN DIRECTIVA: 19
- ECONOMÍA Y COYUNTURA: 17
- NETWORKING: 9
- ACTOS INSTITUCIONALES: 4



- CATALUÑA: 33
- MADRID: 19
- VALENCIA: 12
- CANARIAS: 10
- LISBOA: 1



LinkedIn

# 6.534

integrantes en el grupo de debate

**+2%**  
respecto 2015

# 1.851

seguidores en la página de empresa

**+22,5%**  
respecto 2015



Twitter

# 3.037

seguidores

**+31,6%**  
respecto a 2015



Youtube

# 14.723

visualizaciones

**157**  
videos



Issuu

# 88.302

impresiones

**27**  
publicaciones



Flickr

# 238

galerías de fotos

Con el apoyo de nuestros socios corporativos

